

2025年度入学生用

総合型選抜入試
WEBエントリー
手続き方法



事前に準備するもの

- ◆電子機器（PCやタブレット、携帯電話）
- ◆メールアドレス
- ◆写真データ（使用する端末へ保存）
- ◆志望理由の下書き（準備している方のみ）



WEB出願サイトへの進み方

① URLからサイトへ進む方法

https://www.syutsugan.net/idea_kawahara

② QRコードを読み込む方法



パソコンで表示される画面での説明になりますが
携帯での手続きでも手続き方法は同様です。

インターネット出願

24時間受付可能ですが受付締切日のみ当日18時までとなります。

インターネット出願の3つのポイント

POINT 01

24時間
いつでも出願可能



POINT 02

出願受理から
合否発表まで確認可能



POINT 03

全国どこからでも
お支払い可能



「はじめて出願される方」をクリック



はじめて出願される方

すでに出願された方

WEBエントリー手続き

アカウント・基本情報登録

登録URLの送信先入力

登録URLの送信完了

基本情報入力


確認

完了

登録URLの送信先入力

ネット出願では、メールアドレスをIDとしてご利用いただけます。登録されるメールアドレスを入力していただき、「送信する」ボタンをクリックしてください。入力していただいたメールアドレスに登録用URLを送信いたします。受け取られたメールより、登録を進めてください。事前に@syutsugan.netからのメールを受信できるようにしてください。

メールアドレス
を入力



メールアドレス **必須**


例) test@syutsugan.net

▼ 確認のためもう一度入力してください。

例) test@syutsugan.net

ご登録頂いた場合、下記プライバシーポリシーを含むCookieの使用についてご理解の上、ネット出願利用規約に同意いただいたものといたします。

指示された画像を選
択し、完了させる



私はロボットではありません



reCAPTCHA
プライバシー・利用規約

送信する

アカウント・基本情報登録



登録URLの送信完了

ご登録メールアドレスをご確認ください。

ご登録メールアドレス

ご登録のメールアドレスに本登録用のURLをお送りいたしました。
メールの本文のURLをクリックして、登録を24時間以内に行ってください。
本登録に必要な情報を入力していただくまで、登録は完了いたしません。
5分以内にメールが届かない場合は、下記項目についてご確認ください。

1. メールアドレスが間違っていないですか？

ご登録されたメールアドレスが正しいかどうかを確認してください。

2. 迷惑メール受信拒否設定をされていませんか？

迷惑メール受信拒否設定をされたご記憶がない場合も、設定されている可能性がありますのでご確認ください。

【ドメイン指定をされている場合】

「@syutsugan.net」ドメインのメール受信許可設定をしてください。

【メールアドレス指定をされている場合】

「signup@syutsugan.net」「info@syutsugan.net」からのメール受信許可設定をしてください。

※メールが届かない場合※

- メールアドレスに間違いがないか確認してください。
- 迷惑メールフォルダに入っていないか確認してください。
- 迷惑メール受信拒否設定になっていないか確認してください。また「@syutsugan.net」の受信許可設定をしてください。もしくは「signup@syutsugan.net」「info@syutsugan.net」からのメール受信許可を設定してください。

WEBエントリー手続き

**入力したメールアドレス宛にメールが届きますので、メール本文に記載されている
確認用URLをクリックしてください。**

このメッセージはインターネット出願システムより自動送信されています。
お心当たりのない場合は、他の方がメールアドレスを誤ってご登録された可能性があります。

様

インターネット出願サービスのご利用、誠にありがとうございます。

アカウント登録に必要な「確認用URL」をお送りいたします。
下記URLをクリックして、アカウント・基本情報登録を完了してください。

https://www.syutsugan.net/ja/idea_kawahara/users/confirmation?confirmation_token=iqvZEjhsqLZzmJ-HULxG

テキスト形式でメール受信された場合、URLが途中改行されている場合は、クリックできない場合がございますので、上記URLをコピーして頂いた後、WEBブラウザのURL入力欄に貼り付けてご確認ください。

ご質問等ございましたら、本メールへの返信ではなく、下記の電話番号までお電話にてお問い合わせください。

河原デザイン・アート専門学校 入試事務局
〒790-0002
愛媛県松山市二番町1-12-2
TEL：089-931-9111

WEBエントリー手続き

アカウント・基本情報登録

登録URLの送信先入力 > 登録URLの送信完了 > **基本情報入力** > 確認 > 完了

基本情報

登録を行います(完了まで3分程度)。登録完了後も追加・変更が可能です。

氏名・住所に使用できる漢字はJIS規格(第1・第2水準)です。
常用漢字で表現できない場合は、カタカナで入力してください。

氏名入力



氏名 **必須** 姓 名

フリガナ入力



フリガナ **必須** セイ メイ

メールアドレス

パスワード設定



パスワード **必須** 半角英数字8文字以上
▼ 確認のためのもう一度入力してください。
 半角英数字8文字以上

生年月日入力



生年月日 **必須** 西暦 年 月 日

WEBエントリー手続き

年齢入力



年齢 **必須**

0

性別入力



性別 **必須**

男性 女性

郵便番号入力



郵便番号 **必須**

例) 530-0001

郵便番号から住所入力

現住所入力



現住所 **必須**

都道府県

市区町村および番地

建物・部屋番号

住所（海外居住の場合）

国名


国名以外

学校からの郵便物などについては、上記住所以外への郵送を希望する。

「郵便番号から住所入力」をクリックすると「現住所」へ自動反映されます。

WEBエントリー手続き

電話番号入力




電話番号 **必須**

電話番号

携帯電話

※どちらか一方でも可

証明写真の
アップロード



証明写真 **必須**

※上半身、無帽、正面、背景無地の写真（横3cm×縦4cm）で直近3ヶ月以内に撮影したものを送付してください。画像サイズ5MB以内でアップロード、提出後写真変更をしないようにお願いいたします。

使用端末に保存されている写真を選択します。端末に保存していない場合は必ず保存後にアップロードをしてください。

確認する

WEBエントリー手続き

証明写真をアップロードすると右記のように切り取る部分を選択します。
右記のように上半身を選択し切り取ってください。

※ 注意点 ※

- ・ 高校生は制服もしくはスーツ、社会人の方はスーツで撮影をお願いします。
- ・ 頭や顔が切れている、写真の解像度が悪い場合は当校からご連絡後にアップロードのし直しをお願いします。



WEBエントリー手続き

電話番号 **必須**

電話番号

携帯電話


※どちらか一方でも可

証明写真 **必須**

ファイルを選択

※上半身、無帽、正面、背景無地の写真（横3cm×縦4cm）で直近3ヶ月以内に撮影したものを送付してください。画像サイズ5MB以内でアップロード、提出後写真変更をしないようにお願いいたします。

入力と写真のアップロードが完了したら、最後に「確認する」ボタンをクリックしてください。



確認する

WEBエントリー手続き

入力内容に間違いがないか
確認をお願いします。

アカウント・基本情報登録

登録URLの送信先入力

登録URLの送信完了

基本情報入力

確認

完了

基本情報

氏名 てすと てすと

フリガナ テスト テスト

メールアドレス

パスワード *****

生年月日 西暦2002年01月01日

年齢 22

性別 男性

国籍 (国名のみ)

WEBエントリー手続き

郵便番号 790-0002

現住所 愛媛県松山市二番町1-1-1

住所（海外居住の場合）

電話番号 電話番号 : 089-931-9111

証明写真



入力内容に間違いなければ、「登録する」ボタンを押してください。

編集する

登録する

アカウント・基本情報登録

アカウント・基本情報登録が完了しました。

ご登録のメールアドレスに登録完了メールを送信いたしました。
登録完了メールは必ず保存してください。

新規出願

総合型選抜入試
エントリー

マイページTOP


続いて「エントリー」登録を行います。

WEBエントリー手続き

続いて

「総合型選抜入試エントリー」
の手続きを行います。

「学科・コース」を選択
ご自身のご希望の学科・コース
を選択してください。



新規総合型選抜（旧AO方式）入試エントリー

このシステムはセキュリティ上、60分で接続が切れます。個人情報入力画面までは時間内に入力をしてください。

入試情報

個人情報

課題・質問項目

内容確認

完了

入試情報入力

学科・コース **必須**

	学部・学科	年数	定員
<input type="radio"/>	eスポーツ学科 eスポーツクリエイター専攻	2年制	15名
<input type="radio"/>	eスポーツ学科 プロeスポーツ・ビジネス専攻	2年制	15名
<input type="radio"/>	ネット動画クリエイター科 ネット動画配信専攻	2年制	15名
<input type="radio"/>	ネット動画クリエイター科 VFXクリエイター専攻	2年制	15名
<input type="radio"/>	3DCGゲーム・アニメ科 3Dモデリング専攻	2年制	15名
<input type="radio"/>	3DCGゲーム・アニメ科 3Dモーション専攻	2年制	15名
<input type="radio"/>	グラフィックデザイン科 グラフィックデザイン専攻	2年制	15名
<input type="radio"/>	グラフィックデザイン科 イラスト・雑貨デザイン専攻	2年制	15名

WEBエントリー手続き

「入試種別」を選択
ご自身のご希望入試回数を選択
してください。

「面接・会場」を選択
試験日が表示されるので表示さ
れた面接日を選択さいてくださ
い。

支払い方法について
エントリーは無料のため0円と
表示されます。特に変更・選択
等必要はありません。

入試種別 **必須**

入試種別	
<input checked="" type="radio"/>	専願 第1回総合型選抜（旧AO方式）入試エントリー
<input type="radio"/>	専願 第2回総合型選抜（旧AO方式）入試エントリー
<input type="radio"/>	専願 第3回総合型選抜（旧AO方式）入試エントリー
<input type="radio"/>	専願 第4回総合型選抜（旧AO方式）入試エントリー

面接・会場 **必須**

面接日	会場	総合型選抜（旧AO方式）入試エントリー 受付期間
<input checked="" type="radio"/> 7月7日(日曜日)	〒790-0002 愛媛県松山市二 番町1-12-2（河原デザイン・ アート専門学校）	6月1日(土曜日) ～6月29日(土曜日)

支払方法 **必須** 選考料：0円 + 払込手数料：0円

確認する

選択後、「確認する」ボタンを
クリックしてください。

WEBエントリー手続き

「学科・コース」「入試種別」
に間違いがないか確認してくだ
さい。

総合型選抜入試のエントリー資
格に、注意事項を必ず一読して
ください。

新規総合型選抜（旧AO方式）入試エントリー

このシステムはセキュリティ上、60分で接続が切れます。個人情報入力画面までは時間内に入力をしてください。

入試情報

個人情報

課題・質問項目

内容確認

完了

入試情報入力確認

学科・コース

eスポーツ学科 eスポーツクリエイター専攻

入試種別

専攻 第1回総合型選抜（旧AO方式）入試エントリー

面接・会場

面接日 : 7月7日(日曜日)
会場 : 〒790-0002 愛媛県松山市二番町1-12-2 (河原デザイン・アート専門学校)

総合型選抜（旧AO方式）入試エ
ントリー資格などについて

【出願資格】
①2024年2月以降の本校のイベント（オープンキャンパス、保護者等説明会、個別相談会など）に本人が1回以上参加し、学校や学科について十分に理解している者
※オンラインでのオープンキャンパス、個別相談会なども対象になります。
②本校のアドミッション・ポリシーを十分に理解している者
③2025年3月高等学校・中等教育学校卒業見込み者または、高等学校・中等教育学校卒業生、または上記の2つと同等以上の資格を有する者（高等学校卒業程度認定試験合格者など）

【注意事項】
※WEBエントリーは24時間受付可能ですが受付締切日のみ当日18時までとなります。
※受付・集合時間は記載されている試験開始時間の30分前から行います。試験開始時間10分前までに受付を済ませてください。
※受験票は、試験日に必ず印刷してご持参ください。

2024年6月29日 総合型選抜（旧AO方式）入試エントリー締め切り

編集する

登録して次へ

確認後、「登録して次へ」
ボタンをクリックして
ください。

WEBエントリー手続き

該当する項目にチェックを
お願いします。

例として右記画面では
「高等学校・専修学校高等課
程」を選択しています。

上記でチェックを入れた項目
に応じて、右記のように必要項
目は、背景が白、入力必要がな
い項目はグレーになります。

新規総合型選抜（旧AO方式）入試エントリー

このシステムはセキュリティ上、60分で接続が切れます。作業開始後、60分以内に一旦下書き保存をし、「閉じる」を押して出願手続きを継続してください。※「マイページTOP」を押すことで、出願手続きを中断することもできます。

入試情報 | **個人情報** | 課題・質問項目 | 内容確認 | 完了

学歴（本人） 必須

該当する総合型選抜（旧AO方式）入試エントリー資格を選択後、入力してください

- 高等学校・専修学校高等課程
- 閉校した高等学校等
- 海外の教育機関
- 高卒認定試験合格
- その他（日本語学校等）

高等学校・専修学校高等課程

学校名 高等学校、高等専門学校、専修学校高等課程など

※出身学校が他校に統合された場合は統合後の高校を、出身学校の名称が変更された場合は変更後の高校を選択してください。分校の場合は学科名に続けて名称を記入してください。

課程

学科

修学状況 西暦 年 月

閉校した高等学校等

学校名 高等学校、高等専門学校、専修学校高等課程など

課程

学科

WEBエントリー手続き

※ 社会人受験者の方のみ ※

「高等学校・専修学校高等課程」もしくは「高卒認定試験合格」へ入力後、「最終学歴」「直近の職歴」がある方は必ず入力をお願いします。



最終学歴（在学・休学・退学も含む）
※高等学校、高等専門学校が最終学歴ではない場合に記入

学校名 短期大学、大学など

学部・学科

修学状況 西暦 年 月

直近の職歴（ある場合）

会社名

職種

就業状況

入社年月 西暦 年 月

WEBエントリー手続き

入力必須項目ではありませんが、「取得資格」「免許」などありましたら、入力をお願いします。



主な免許・資格

免許、資格名


取得年月日 西暦 年 月

削除

免許・資格を追加登録する

選択後、「確認する」ボタンをクリックしてください。

入力途中でも「下書き保存する」をクリックすると下書き保存することができます。



新規総合型選抜（旧AO方式）入試エントリー

このシステムはセキュリティ上、60分で接続が切れます。作業開始後、60分以内に一旦下書き保存をし、「閉じる」を押して出願手続きを継続してください。※「マイページTOP」を押すことで、出願手続きを中断することもできます。

入試情報

個人情報

課題・質問項目

内容確認

完了

学歴（本人）

未選択

高等学校、愛媛県立
高等専門学校、専修学
校 高等課
程 など :

課程 : 全日制

学科 : 普通科


修学状況 : 2025年3月卒業（修了）見込

確認後、「登録して次へ」
ボタンをクリックして
ください。

編集する

登録して次へ

「学歴（本人）」に間違いがないか確認してください。



「高等学校・中等教育学校の確認」
高校生の方は担任の先生へエントリーの許可を得ることが必要です。必ず許可を得てエントリーをお願いします。

「担任氏名（フルネーム）」
上記で許可を得た担任の先生のお名前フルネームを入力してください。

新規総合型選抜（旧AO方式）入試エントリー

このシステムはセキュリティ上、60分で接続が切れます。作業開始後、60分以内に一旦下書き保存をし、「閉じる」を押して出願手続きを継続してください。※「マイページTOP」を押すことで、出願手続きを中断することもできます。

入試情報

個人情報

課題・質問項目

内容確認

完了

課題・質問項目

1. 高等学校・中等教育学校の確認 **必須**

- 高等学校・中等教育学校の担任に相談し、総合型選抜入試にエントリーします
- 確認が不要な社会人・大学生・短期大学生・高校卒業程度認定試験合格者です


2. 担任氏名（フルネーム）をご入力ください。 **必須**

高等学校・中等教育学校 担任の先生の名前、フルネームで入力してください。（※エントリー報告、合否報告等で使用します。）社会人・大学生・短期大学生・高校卒業程度認定試験合格者の方は「なし」と入力してください。

入力文字数 0 / 30

WEBエントリー手続き

「自己推薦理由」を文字数300字以内で入力してください




3. 自己推薦理由 必須

志望意欲・将来の目標などを必ず本人が入力してください。

入力文字数 0 / 300


入力後、「確認する」ボタンをクリックしてください。

入力途中でも「下書き保存する」をクリックすると下書き保存することができます。



下書き保存する

確認する



WEBエントリー手続き

最後に
「入試情報」「個人情報」
「課題・質問項目」
の最終確認画面に映ります。
入力に間違いがないか必ず確認
してください。

最後に「エントリーする」を
クリックし、エントリー完了です。

新規総合型選抜（旧AO方式）入試エントリー

このシステムはセキュリティ上、60分で接続が切れます。作業開始後、60分以内に一旦下書き保存をし、「閉じる」を押して出願手続きを継続してください。※「マイページTOP」を押すことで、出願手続きを中断することもできます。



《入試情報確認》

入試情報確認

学科・コース	eスポーツ学科 eスポーツクリエイター専攻
入試種別	専攻 第1回総合型選抜（旧AO方式）入試エントリー
面接日・会場	面接日 : 07月07日(日曜日) 会場 : 〒790-0002 愛媛県松山市二番町1-12-2 (河原デザイン・アート専門学校)

総合型選抜（旧AO方式）入試エントリー資格などについて

【出願資格】
①2024年2月以降の本校のイベント（オープンキャンパス、保護者等説明会、個別相談会など）に本人が1回以上参加し、学校や学科について十分に理解している者
※オンラインでのオープンキャンパス、個別相談会なども対象になります。
②本校のアドミッション・ポリシーを十分に理解している者
③2025年3月高等学校・中等教育学校卒業見込み者または、高等学校・中等教育学校卒業生、または上記の2つと同等以上の資格を有する者（高等学校卒業程度認定試験合格者など）

【注意事項】
※WEBエントリーは24時間受付可能ですが受付締切日のみ当日18時までとなります。
※受付・集合時間は記載されている試験開始時間の30分前から行います。試験開始時間10分前までに受付を済ませてください。
※受験票は、試験日に必ず印刷してご持参ください。

編集する

エントリーする

WEBエントリー手続き

マイページに戻り、受験日までに受験票の印刷をお願いします。

河原デザイン・アート専門学校 インターネット出願

ログアウト

ですと ですと
個人情報編集

お知らせ
ただいま、お知らせはありません。

TOP 出願登録状況一覧

※受付・集合時間は記載されている試験開始時間の30分前から行います。
※試験開始時間10分前までに受付を済ませてください。
※受験票は、試験日に必ず印刷してご持参ください。

新規出願 総合型選抜（旧AO方式）入試エントリー

エントリー状況： エントリー下書き > エントリー提出済 > エントリー完了

申込日	学部・学科： eスポーツ学科 eスポーツクリエイター専攻	郵送書類： 不要
2024年 07月07日	入試種別： 第1回総合型選抜（旧AO方式）入試エントリー	受理日：
	エントリー締切： 2024年06月29日	面接結果： 面接まであと46日
	面接番号： -	

受験票を表示
編集
削除

受験票の印刷は「受験票を表示」クリック後表示された画面を印刷してください。

WEBエントリー手続き

**必ず受験票を印刷して
受験日当日に持参してください。**

※注意事項※

- 試験時間についてはエントリー締め切り後にメッセージで試験時間の連絡をしますので、メッセージ受け取り後に印刷をお願いいたします。
- 受付・集合時間は記載されている開始時間の30分前から行います。必ず10分前までに受付を済ませてください。


河原デザイン・アート専門学校

《受験票》





受験番号	—
氏名	
フリガナ	
年齢	
生年月日	
入試種別	第1回総合型選抜入試エントリー
学科・コース	eスポーツ学科 eスポーツクリエイター専攻
試験日時	07/07(日曜日)
試験時間	
会場	〒790-0002 愛媛県松山市二番町1-12-2
学校名	河原デザイン・アート専門学校
学校住所	愛媛県松山市二番町1-12-2
学校電話番号	089-931-9111

- ※受付・集合時間は記載されている試験開始時間の30分前から行います。
- ※試験開始時間10分前までに受付を済ませてください。
- ※受験票は、試験日に必ず印刷してご持参ください。



以上で総合型選抜入試
WEBエントリー
手続き終了です！

Thank you!



問い合わせ先

問い合わせ先はこちら

手続きの方法でご不明な点がございましたら、
下記までお気軽にお問い合わせください。

河原デザイン・アート専門学校
入試事務局



089-931-9111

LINE 公式アカウント

